



eDELIVER 9

המסחרית החשמלית של MAXUS



- מפרט רכב -



eDELIVER 9

(1) על-פי נתוני היצרן, צריכת החשמל וטווח הנסיעה בפועל מושפעים, בין היתר, גם מתנאי הדרך, מתחזוקת הרכב, ממאפייני הנהיגה ומבלאי הסוללה ולפיכך טווח הנסיעה בפועל עשוי להצטמצם ביחס לנתונים האמורים.

(2) על-פי נתוני היצרן, משך הטעינה עשוי להיות מושפע, בין היתר, מטמפרטורת הרכב והטמפרטורה החיצונית, ממערכת ניהול הרכב, מהתשתית שאליה מחוברת עמדת הטעינה, רשת החשמל וממצב טעינת הסוללה בעת חיבורה לעמדת הטעינה, ולפיכך עשוי להיות ארוך משמעותית ממשך הטעינה המצוין.

(3) מערכות הבטיחות ומערכות עזר לנהג פועלות תחת תנאים ומגבלות שונים ואינן באות לגרוע מאחריות הנהג לנהוג בבטיחות ובזהירות כמתחייב בהתאם לכלל כללי הנהיגה על פי דין.

(4) אפשרות החיבור למערכת המולטימדיה והיקף השימוש בה תלויים ביצרני המכשיר הסלולרי ובאפליקציות השונות ובשל כך ייתכנו מגבלות בחיבור ובשימוש.

פירוט מערכות הבטיחות המותקנות ברכב eDELIVER 9

•	בקרת שיוט אדפטיבית	6	מספר כריות אוויר
•	מערכת אזהרת פתיחת דלת	•	מערכת לבלימת חירום מפני הולכי רגל ו/או רוכבי אופניים
•	מערכת תאורה אדפטיבית/שליטה אוטומטית באורות גבוהים	•	מערכת זיהוי כלי רכב ב"שטח מת"
•	בלימת חירום לתנועה חוצה בצמתים	•	מערכת אקטיבית למניעת התנגשות צד ב"שטח מת"
•	מערכת מותקנת בדגם הרכב	x	בלימה אוטומטית בנסיעה לאחור
•	מערכת אופציונלית להתקנה	•	מערכת התרעה במצב של היסח דעת הנהג
x	מערכת שאינה מותקנת ברכב	x	מערכת להתרעה על השארת ילדים ברכב

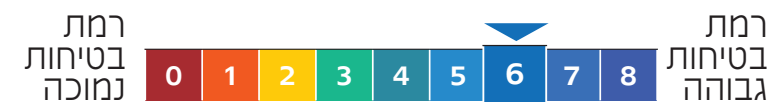
דרגת זיהום אוויר	טווח נסיעה חשמלית (ק"מ)	צריכת חשמל (וואט / שעה ק"מ)	תיאור דגם
1	317	294	L3H2

דרגת זיהום אוויר לרכב מנועי**



רמת האבזור הבטיחותי	תיאור דגם
6	L3H2


רמת האבזור הבטיחותי




נתוני היצרן עפ"י בדיקת המעבדה. תקן: 715/2007EC. הדרגה מחושבת עפ"י תקנות אוויר נקי. (גילוי נתוני זיהום אוויר ברכב מנועי בפרסומת), התשס"ט 2009

Maxusofficial.co.il

4946* | חונו חונו



מידות		
דגם	L3H2	L3H3
	ארוך בינוני	ארוך גבוה
	3.5	4.25
מס' מושבים	1+2	1+2
אורך כללי (מ"מ)	5,940	5,940
רוחב כללי (מ"מ)	2,062	2,062
גובה כללי (מ"מ)	2,515	2,770
בסיס גלגלים (מ"מ)	3,760	3,760
נפח תא מטען (מ"ק)	11	12.3
אורך משטח העמסה (מ"מ)	3,413	3,413
רוחב משטח העמסה (מ"מ)	1,800	1,800
גובה משטח העמסה (מ"מ)	1,802	2,019
מרחק בין קשתות גלגלים (מ"מ)	1,366	1,366
רוחב דלת הזזה (מ"מ)	1,269	1,269
גובה דלת הזזה (מ"מ)	1,570	1,570



משקלים		
דגם	L3H2	L3H3
	ארוך בינוני	ארוך גבוה
	3.5	4.25
משקל כולל (ק"ג)	3,500	4,250
משקל עצמי (ק"ג)	2,590	2,780
משקל העמסה מירבי (ק"ג)	910	1,470
כושר גרירה - ללא בלמים (ק"ג)	750	750
כושר גרירה - עם בלמים (ק"ג)	1,500	2,000

סוללה וטעינה		
דגם	L3H2	L3H3
	ארוך בינוני	ארוך גבוה
	3.5	4.25
נפח סוללה (קוט"ש)	88	88
טווח משולב (WLTP)*	317	302
טווח עירוני (WLTP)*	418	384
צריכת אנרגיה WLTC בשילוב (Wh/km)*	294	321
זמן טעינת (5%~100% AC (שעה) / הספק טעינה (קו"ט) תלת פאזי	9.3h/11kw	9.3h/11kw
זמן טעינת (80%~10% DC (דקות) / הספק טעינה (קו"ט)	51min/90kw	51min/90kw
פונקציית V2L (Vehicle to Load) - שימוש בסוללת הרכב כמקור חשמל	+	+

יחידת הנעה		
דגם	L3H2	L3H3
	ארוך בינוני	ארוך גבוה
	3.5	4.25
סוג הנעה	קדמית	אחורית
הספק (כ"ס)	204	204
מומנט מירבי (קג"מ)	33.7	33.7
מהירות מירבית (קמ"ש)	100	90
תאוצה 0-100 קמ"ש (שניות)	16	22
רדיוס סיבוב (מ')	7.4	7.05
*טווח משוער וצריכת אנרגיה תחת תקן בדיקת WLTC של האיחוד האירופי.טווח וצריכת אנרגיה בפועל משתנים בהתאם לתנאים כגון טמפרטורה, פעולת המזגן, מצב נסיעה, תנאי המסלול, אובדן קיבולת הסוללה ומסת הטעינה.		

אבזור פנים ומולטימדיה		
דגם	L3H2	L3H3
	ארוך בינוני	ארוך גבוה
	3.5	4.25
מסך מגע 12.3 אינץ'	+	+
קישוריות לטלפון הנייד באמצעות Android Auto ו־Apple CarPlay (למכשירים תומכים)	+	+
הגה בציפוי דמוי עור עם פונקציית חימום	+	+
שליטה במערכות הרכב מגלגל ההגה	+	+
מצלמת נסיעה לאחור	+	+
שקע USB	+	+
4 רמקולים	+	+
מגב קדמי אוטומטי	+	+
מראה נגד סינוור	+	+
בלם חנייה חשמלי	+	+
תאורת LED תא מטען	+	+
כיסוי PVC לרצפת תא המטען	+	+
חלונות חשמליים קדמיים כולל הפעלה אוטומטית קלה	+	+
הנעה ללא מפתח Keyless	+	+

אבזור חיצוני		
דגם	L3H2	L3H3
	ארוך בינוני	ארוך גבוה
	3.5	4.25
פנסים קדמיים בטכנולוגיית Full LED	+	+
פנסים אחוריים בטכנולוגיית LED	+	+
דלת הזזה צד ימין	+	+
דלתות כנף אחוריות בפתיחה של 236°	+	+
חישוקי סגסוגת "16"	+	+
מידות צמיגים אחוריים וקדמיים	215/75R16	235/65R16
מראות צד מתכוונות חשמליות כולל הפשרת אדים	+	+

בטיחות		
דגם	L3H2	L3H3
	ארוך בינוני	ארוך גבוה
	3.5	4.25
מספר כריות אוויר	6	6
TPMS - מערכת לניטור לחץ אוויר בצמיגים	+	+
ABS - מערכת בלימה למניעת נעילת גלגלים	+	+
ESP - מערכת בקרת יציבות אלקטרונית	+	+
EBA - מערכת עזר לבלימה	+	+
HHC - בקרת אחיזה בעלייה	+	+
eCall - מערכת לשיחות חירום	+	+
חיישני חגורות בטיחות	+	+
מצלמת נסיעה לאחור	+	+
חיישני חניה קדמיים ואחוריים	+	+
מערכת לבלימת חירום מפני הולכי רגל ו/או רוכבי אופניים	+	+
מערכת זיהוי כלי רכב ב"שטח מת"	+	+
מערכת אקטיבית למניעת התנגשות צד ב"שטח מת"	+	+
מערכת התרעה במצב של היסח דעת הנהג	+	+
בקרת שיוט אדפטיבית	+	+
מערכת אזהרת פתיחת דלת	+	+
מערכת תאורה אדפטיבית/שליטה אוטומטית באורות גבוהים	+	+
בלימת חרום לתנועה חוצה בצמתים	+	+
מערכת לזיהוי רוכב אופניים ואופנועים	+	+
מערכת לזיהוי הולכי רגל	+	+
מערכת לזיהוי תמרורי מהירות	+	+
בקרת מהירות חכמה (ISA)	+	+
הכנה להתקנת מנעולי אלכוהול	+	+
מערכת התרעה במצב של עייפות נהג	+	+
מערכת אקטיבית למניעת סטייה מנתיב	+	+
מערכת בלימה אוטומטית בעת חירום	+	+

אחריות**		
דגם	L3H2	L3H3
	ארוך בינוני	ארוך גבוה
	3.5	4.25
5 שנים / 100,000 ק"מ (המוקדם מביניהם)	+	+
אחריות מורחבת לסוללה 8 שנים / 250,000 ק"מ (המוקדם מביניהם)	+	+

****** תנאי האחריות המלאים מופיעים בתעודת האחריות של היצרן המפורסמת באתר il.Maxusofficial.com