



# GENESIS GV60 TECHNICAL SPECIFICATION



Ultimate	Luxury	Premium	אבזור חיצוני ונראות
–	–	●	חישוק Aerowheel לשיפור אווירודינמיות
–	–	●	חישוק בגרסת ECO - 19"
–	●	○	חישוק בגרסת Dual Motor - 20"
●	–	–	חישוק בגרסת TOP - 21"
●	●	●	חלונות אחוריים כהים
–	–	●	מראות-צד מתכהות אוטומטית עם מנגנון קיפול חשמלי
●	●	–	מראות-צד דיגיטליות
Ultimate	Luxury	Premium	עיצוב פנימי
–	–	●	ריפוד אקולוגי שעשוי מחומרים ממוחזרים דמוי בד ועור משולב
●	●	–	ריפוד יוקרתי מעור NAPPA עם תפירת יהלומים
○	–	–	ריפוד ספורט יוקרתי מעור NAPPA משולב זמש בשילוב חבילת ספורט אופציונאלית
–	–	●	ריפוד תקרה אקולוגי דמוי בד
●	●	–	ריפוד תקרה מזמש
●	●	●	גלגל הגה בחיפוי עור
●	●	–	גימור פנימי מאלומיניום
●	●	–	חיפוי לוח שעונים מריפוד אקולוגי דמוי עור
●	●	●	תאורת אווירה עם 64 גוונים
○	–	–	חבילת ספורט פנימית
Ultimate	Luxury	Premium	אבזור נוחות
●	●	–	מושבי נוחות קדמיים עם כוונן חשמלי
●	●	●	מושבניים קדמיים עם כוונן חשמלי ופונקציית Easy relaxation
●	●	–	מושב נהג ERGO® עם כוונן חשמלי ל-18 כיוונים
●	●	●	זיכרונות למושב נהג כולל כוונן הגה ומראות צד
●	●	●	חימום ואורור מושבים קדמיים
●	●	●	חימום מושבים בשורה ה-2
●	●	●	שמשות אקוסטיות
●	●	●	כוונן חשמלי לגלגל ההגה
●	●	●	חלון גג פנורמי קבוע
●	●	●	מפתח חכם
●	●	●	תא-מטען עם פתיחה וסגירה חשמלית ופונקציית Handsfree
●	●	●	בקרת אקלים דיגיטלית שני אזורים עם פתחי אורור נוספים בשורה ה-2
●	●	●	משטח טעינה אלחוטי (תקן Qi)
●	●	●	חיישני חניה היקפיים עם סיינן חניה אקטיבי ומערכת RSPA
●	●	●	מצלמות היקפיות 360° - SVM
Ultimate	Luxury	Premium	מולטימדיה וחיוויית משתמש
●	●	●	מערכת מולטימדיה עם מסך מגע בגודל 12.3" וג'ויסטיק שליטה
●	●	●	לוח שעונים דיגיטלי בגודל 12.3"
●	●	●	מערכת שמע מבית Bang & Olufsen עם 17 מקולים וממשק Beosonic
●	●	●	ממשק Apple CarPlay ו-Android Auto למכשירים תומכים בלבד
●	●	●	חיישן טביעת אצבע לזיהוי נהג
●	●	●	מערכת להפחתת רעשי כביש Active Road Noise Control
Ultimate	Luxury	Premium	נהיגה על הכביש
●	●	●	בורר מצבי נהיגה
●	●	●	מערכת בלימה רגרגטיבית עם שליטה באמצעות מנופים מאחורי ההגה ומצב i-Pedal
●	–	–	לחצן Boost
●	–	–	מתלים אדפטיביים סורקי כביש Preview ECS
●	–	–	דיפרציאל אחורי מוגבל החלקה e-LSD
●	–	–	מצב דריפט

סטנדרט ● אופציה ○ לא קיים –

\* באמצעות טלפון נייד שתומך בכך בישראל ובכפוף למגבלות שונות. מודגש כי החיבור לממשק תלוי ביצרני המכשיר הסלולרי של הטלפון הנייד וייתכנו מגבלות בחיבור ו/או בשימוש אשר אינן תלויות ביצרן או יבואן הרכב ואינן באחריותם.

Ultimate	Luxury	Premium	מערכות עזר, בטיחות ובטיחות פסיבית
●	●	●	בקרת שיוט אדפטיבית SCC
●	●	●	מערכת זיהוי תמרוזים עם התאמה של מהירות בקרת השיוט
●	●	●	מערכת אקטיבית לסייע לשמירה על נתיב LKA
●	●	●	מערכת לסייע בהיגוי ושמירת הרכב במרכז הנתיב LFA
●	●	●	מערכת להתרעה ומניעה בפני סכנה בשטח-מת והתנגשות צד - BCA
●	●	●	מערכת להצגת שטח-מת על-גבי לוח השעונים - BVM
●	●	●	מערכת להתרעה בפני רכב חולף בעת פתיחת דלת - SEA
●	●	●	מערכת נעילת ילדים Power child lock
●	●	●	מערכת להתרעה בפני תנועה חוצה מאחור עם פונקציית בלימה אוטונומית - RCCA
●	●	●	מערכת לסייע במניעת תאונות בתמרוזי חניה PCA
●	●	●	8 כריות אוויר
●	●	●	קדם-מותחן אקטיבי לחגורות הקדמיות
●	●	●	מערכת להתרעה בפני עייפות נהג DAW
●	●	●	מערכת להתרעה בפני שכחת ילדים
●	●	●	אור גבוה אדפטיבי

TOP	Dual E-MOTOR	ECO	ביצועים ומפרט טכני
489	318	228	הספק מרבי משולב כ"ס
71.4	61.7	35.7	מומנט מרבי משולב בקג"מ
Dual E-MOTOR	Dual E-MOTOR	E-MOTOR	מנועים
4.0	5.5	7.8	תאוצה 0-100
235	200	185	מהירות מרבית

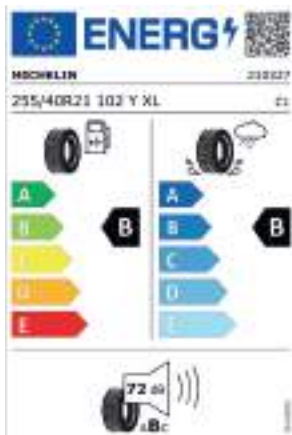
TOP	Dual Motor	ECO	מפרט סוללה, מערכת חשמלית וטעינה
LITHIUM-ION Polymer			סוג סוללה
77.4 kWh			קיבולת סוללה מרבית
11 kW			הספק טעינה מרבית AC בשילוב עמדת טעינה תומכת
175 kW / 350 kW			הספק טעינה מרבית DC (מתח: 400v / 800v) בשילוב עמדת טעינה תומכת
697v			מתח כולל
●			תמיכה ב-Vehicle to Load בשילוב מתאם
466	470	517	טווח מרבי נסיעה חשמלית

TOP	Dual Motor	ECO	מידות
4,515 / 1,890 / 1,580			אורך / רוחב / גובה
2,900			בסיס גלגלים
2,220	2,170	2,050	משקל עצמי
'4 32			נפח תא-מטען
'20	'50		נפח תא אחסון קדמי

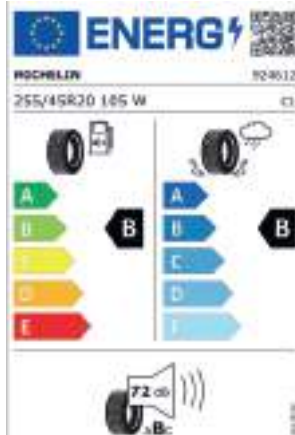
\* נתוני טווח הנסיעה וצריכת החשמל הם על-פי נתוני היצרן לפי בדיקות מעבדה. טווח הנסיעה וצריכת החשמל בפועל מושפעים, בין היתר, גם מתנאי הדרך, מתחזוקת הרכב, ממאפייני הנהיגה ומקיבולת ובלאי הסוללה, ויכולים אף להגיע לפער משמעותי ביחס לנתוני המעבדה.

● המידע והנתונים המופיעים בעלון זה מתייחסים למגוון דגמים המשווקים במקומות שונים בעולם ומעודכנים למועד הבאת המקור הלוועזי לדפוס ● ייתכנו הבדלים בין התיאור, התמונות והנתונים המובאים בעלון זה לבין הדגמים המשווקים על ידי חברתנו, הן מבחינת המפרט הטכני והן מבחינת האביזרים, הציוד והמערכות הנלווים ● כמו כן ייתכנו הבדלים בדגם מסויים, בהתאם לשינויים הנעשים מזמן לזמן. האביזרים ו/או המערכות המפורטים בעלון זה מצויים בחלק מהדגמים ● אין בפרסום המובא בעלון זה כדי לחייב את היצרן ו/או את החברה באספקת דגמים שיכללו את כל או חלק מהאביזרים, הציוד והמערכות המתוארים בו והם שומרים לעצמם את הזכות לבטל, להוסיף, לשנות ולשפר, ללא הודעה מוקדמת וללא עידכון העלון ● המפרט המחייב הוא המפרט בהסכם הזמנת הרכב שנחתם על ידי הלקוח ● התמונות בעלון הינן להמחשה בלבד ● האמור במסמך זה נכון ליום הדפסתו (12.06.2022) עפ"י נתוני יצרן ט.ל.ח ● העלון כפוף לשינוי ללא הודעה מוקדמת ● נתוני טווח הנסיעה וצריכת החשמל הם על-פי נתוני היצרן לפי בדיקות מעבדה. טווח הנסיעה וצריכת החשמל בפועל מושפעים, בין היתר, גם מתנאי הדרך, מתחזוקת הרכב, ממאפייני הנהיגה ומקיבולת ובלאי הסוללה, ויכולים אף להגיע לפער משמעותי ביחס לנתוני המעבדה.

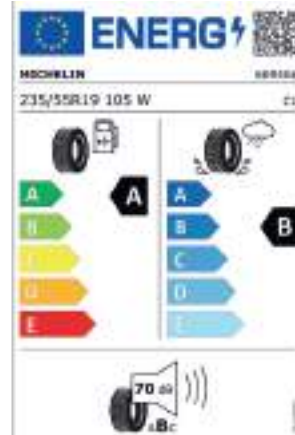
### מידות צמיגים רמת גימור AWD TOP



### מידות צמיגים רמת גימור AWD



### מידות צמיגים רמת גימור Elegant



קוד דגם	תיאור דגם	רמת האבזור הבטיחותי
n/a	GV60 RWD Elegant	8
	GV60 AWD Elegant	
	GV60 AWD Luxury	
	GV60 AWD Top	
	GV60 AWD Performance	




### פירוט מערכות בטיחות לדגם GV60 בכל רמות הגימור:

- |  |   |  |
|--|---|--|
| <ul style="list-style-type: none"> <li>● מערכת מותקנת בדגם הרכב</li> <li>○ מערכת אופציונאלית להתקנה</li> <li>✗ מערכת שאינה מותקנת בדגם הרכב</li> </ul> | <ul style="list-style-type: none"> <li>● מערכת התרעה במצב של עייפות נהג</li> <li>● מערכת להתרעה על השארת ילדים ברכב</li> <li>● חיישני חגירת חגורות בטיחות (קדמיים ואחוריים)</li> <li>● בקרת שיט אדפטיבית</li> <li>● בקרת מהירות חכמה ISA</li> </ul> | <ul style="list-style-type: none"> <li>● 8 כריות אוויר</li> <li>● מערכת אקטיבית למניעת סטייה מנתיב</li> <li>● מערכת בלימה אוטומטית בעת חירום</li> <li>● מערכת לבלימת חירום מפני הולכי רגל ו/או רוכבי אופניים</li> <li>● מערכת זיהוי כלי רכב "שטח מת"</li> <li>● בלימה אוטומטית בנסיעה לאחור</li> </ul> |
|--|---|--|

נתוני צריכת חשמל			
דגם	צריכת חשמל (וואט שעה / ק"מ)	טווח נסיעה חשמלית (ק"מ)	דרגת זיהום אוויר
GV60 RWD Elegant	170	517	1
GV60 AWD Elegant	188	470	1
GV60 AWD Luxury	188	470	1
GV60 AWD Top	191	466	1
GV60 AWD Performance	191	466	1

דרגת זיהום אוויר מרכב מנועי\*\*



\* נתוני היצרן, עפ"י בדיקות מעבדה. תקן EU 2017/1151  
\*\* הדרגה מחושבת לפי תקנות אוויר נקי (גילוי נתוני זיהום אוויר מרכב מנועי בפרסומת), התשס"ט 2009